

Der kleine Leitfaden zur Nutzung von NennungOnline (NeOn)

Inhaltsverzeichnis

0. ABKÜRZUNGSVERZEICHNIS	2
1. FN PERSONENNUMMER	2
2. BEI NEON AUF WWW.FN-NEON.DE REGISTRIEREN	2
2.1 ALS TURNIERREITER (LPO): IHRE UNTERSCHRIFT LIEGT DER FN BEREITS VOR	2
2.2 ALS TURNIERREITER (LPO): IHRE UNTERSCHRIFT LIEGT DER FN NOCH NICHT VOR	4
2.3 SIE WOLLEN WBO TURNIERE REITEN UND HABEN NOCH KEINE PERSONENNUMMER	5
3. EINLOGGEN, BENUTZERPROFIL BEARBEITEN UND JAHRESTURNIERLIZENZ ANFORDERN	7
4. PFERDE FORTSCHREIBEN UND HINZUFÜGEN	9
5. NENNEN	11
1. TURNIER AUSWÄHLEN	11
2. STARTPLÄTZE AUSWÄHLEN.....	13
3. PFERDE AUSWÄHLEN	14
4. VORSCHAU.....	15
5. NENNUNG SPEICHERN.....	15
6. AKTIONEN ZUR BEARBEITUNG DER NENNUNG.....	15
7. STATUS EINER NENNUNG	15
6. TURNIERKALENDER	16
7. ABO-STATUS	16



0. Abkürzungsverzeichnis

FN	Die Deutsche Reiterliche Vereinigung
LPO	Leistungsprüfungsordnung
NeOn	NennungOnline
WBO	Wettbewerbsordnung

1. FN Personennummer

Eine FN-Personennummer haben Sie dann, wenn Sie bereits bei der Deutschen Reiterlichen Vereinigung (FN) entweder als Turnierreiter, Züchter, Persönliches Mitglied, Veranstalter, Pferdebesitzer oder Richter registriert sind.

Turnierreiter haben nur dann eine FN-Personennummer, wenn Sie bereits eine Jahresturnierlizenz angefordert haben. Das Ablegen eines Reitabzeichens allein führt noch nicht zur Vergabe einer FN-Personennummer.

2. Bei NeOn auf www.fn-neon.de registrieren

2.1 Als Turnierreiter (LPO): Ihre Unterschrift liegt der FN bereits vor

Sie sind Turnierteilnehmer oder Pferdebesitzer mit FN-Personennummer und **Ihre Unterschrift liegt bei der FN vor**, denn Sie haben auf Ihrer Wiederantragskarte eine Unterschrift abgegeben.

POSTKARTE

Teilnahme am Nennungsverfahren online. Bitte nur unterschreiben, falls Sie noch nicht im Nennung online System registriert sind.

Ich nehme am Nennungsverfahren online teil. ja nein


Die Allgemeinen Geschäftsbedingungen sowie die Datenschutzerklärung, die vor Teilnahme am Nennungsverfahren online auf der Startseite des Nennungssystems abgerufen werden können und die ich auch gelesen habe, erkenne ich an.

Datum: Unterschrift:

Einwilligungserklärung des gesetzlichen Vertreters für Minderjährige
Hiermit erkläre ich meine Einwilligung zur Teilnahme des auf dem Antrag genannten Minderjährigen am Nennungsverfahren online für den Turniersport. Ich bin insoweit damit einverstanden, dass die für die Teilnahme am Nennungsverfahren online erforderlichen PIN-/ TAN-Nummern an die auf dem Antrag genannte Adresse des Minderjährigen versandt wird. Mir ist bekannt, dass der Minderjährige bei der online-Nennung für den Turniersport Zahlungsverpflichtungen (Zahlung von Nenngeldern, Einsätzen, Teilnehmergebühren, Fortschreibungsgebühren für Pferde, Gebühren für Jahresturnierlizenz etc.) einget. Ich erteile hiermit die Zustimmung zur Verfügung durch den Minderjährigen über das beim Nennungsverfahren der FN gegenüber angegebene Konto. Die Allgemeinen Geschäftsbedingungen sowie die Datenschutzerklärung, die vor Teilnahme am Nennungsverfahren online auf der Startseite des Nennungssystems abgerufen werden können und die ich auch gelesen habe, erkenne ich an. Diese Einwilligung gilt bis auf Widerruf, der gegenüber der Deutschen Reiterlichen Vereinigung e.V. (FN), Freiherrn-Langen-Str. 13, 48231 Warendorf, schriftlich erklärt werden muss.

Datum: Unterschrift des gesetzlichen Vertreters:

An die

 **Deutsche Reiterliche Vereinigung e.V.**
48229 Warendorf

Bitte freimachen

Wenn Ihre Unterschrift bei uns vorliegt, können Sie direkt den ersten Button **„Registrieren“** auf der entsprechenden Seite anklicken!

Kontakt | Impressum | Sitemap

DEUTSCHE REITERLICHE VEREINIGUNG FN

NENNUNG ONLINE

Home
Aktuelles
Log-In
Registrieren
Turnierkalender
Hilfe
Pferdemarkt

NENNUNG ONLINE WIRD PRÄSENTIERT VON:
R+V Vereinigte Tierversicherung
Neu Registrieren

Sie möchten als Turnierteilnehmer oder Pferdebesitzer NennungOnline nutzen und verfügen bereits über eine FN-Personennummer?

Nutzen Sie die Möglichkeit alle Vorgänge rund um Ihre Nennungen online abzuwickeln. Nach Ihrer Registrierung bei NennungOnline können Sie schnell und unkompliziert online nennen, Pferde in Ihrem Besitz fortschreiben, Ihre Turnierlizenz verlängern, eine persönliche **Passwort** erstellen und detaillierte Informationen zu Turnieren und Pferden abrufen.

Registrieren

Sie möchten sich erstmalig für die Nutzung von NennungOnline bei der Deutschen Reiterlichen Vereinigung e.V. registrieren?

Nach Ihrer Anmeldung können Sie sofort online nennen! NennungOnline bietet Ihnen eine komfortable und effiziente Möglichkeit sich für Prüfungen eines Turniers anzumelden, Ihre Pferde für Turniere zu nennen und alles was mit der Nennung zusammenhängt online abzuwickeln.

Registrieren

Sie möchten erstmals in Leistungsprüfungen gem. LPO starten, besitzen noch keine gültige FN-Jahresturnierlizenz und möchten online nennen? Hier helfen wir Ihnen weiter: [Turniersportseiten der FN](#)

Sie möchten sich als Turnier- oder Vereinsverwalter registrieren?

Wenn Sie als Turnierverwalter Ihre Turniere über NennungOnline abwickeln möchten oder die Rolle des Vereinsverwalters in Ihrem Verein übernehmen

Hilfe
Sind Sie sich unsicher für welche Gruppe Sie sich registrieren sollen?
Zur ausführlichen Hilfe

Jetzt können Sie sich registrieren, indem Sie Personennummer, Geburtsdatum und Nachname angeben und den **Registrieren** Button anklicken. **Wichtig!** Wenn Sie die FN-Personennummer von Ihrem Nennscheck verwenden, müssen Sie die letzte Zahl weg lassen.

Sind Sie zur Nutzung von NennungOnline berechtigt?

Sie haben den Bedingungen zur Nutzung von NennungOnline bereits zugestimmt und an die FN geschickt (Wiederantragskarte oder NeOn-Registrierungsformular - siehe unten). Nach dem Sie auf den Button „Registrieren“ geklickt haben, wird überprüft, ob Ihre Unterschrift und damit auch die Zustimmung zum NennungOnline-Verfahren vorliegt.

Geben Sie in das Feld Ihre **FN- Personennummer** ein, die Sie auf Ihrer **Jahresturnierlizenz** Ihren Nennschecks, dem FN-Pferdepass (Besitzer) oder einer FN-Rechnung (Kundennummer) finden.

Liegt die Unterschrift vor, wird Ihnen ein Passwort zugesandt und Sie können sich sofort mit Ihrer **FN-Personennummer** und Ihrem Passwort bei NennungOnline anmelden und online Nennen oder/und Ihre Pferde fortschreiben.

FN-Personennummer:

Geburtsdatum:

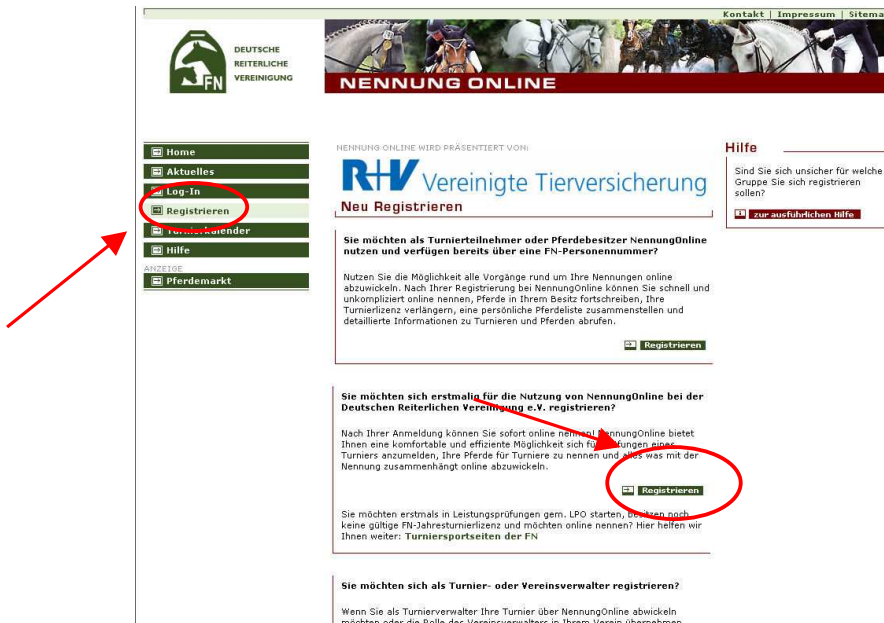
Nachname:

Registrieren

Wenn Sie diese Schritte vorgenommen haben, sollten Sie innerhalb der nächsten drei Tage Ihre Login-Daten per E-Mail zugeschickt bekommen. (Weiter mit Punkt 3)

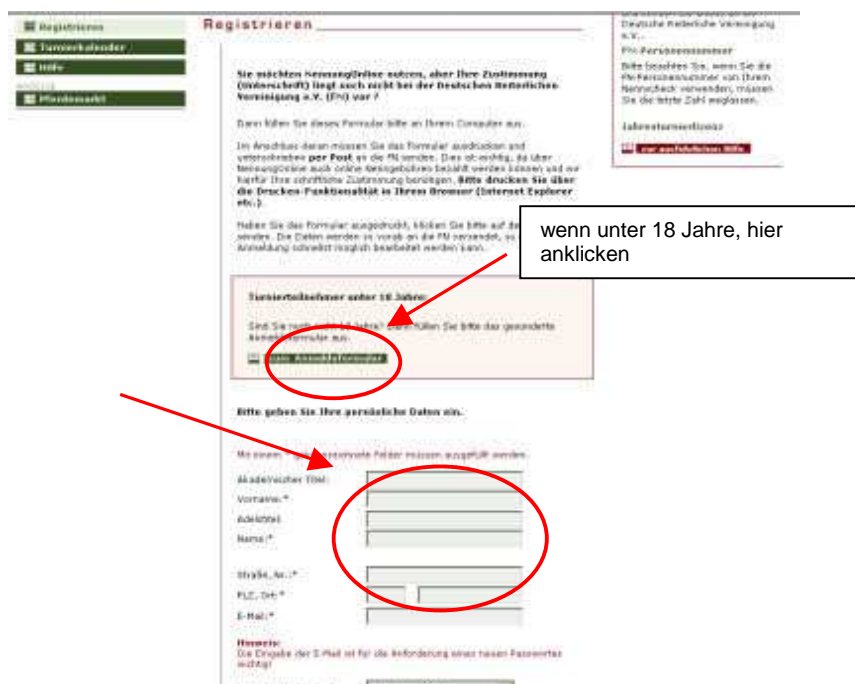
2.2 Als Turnierreiter (LPO): Ihre Unterschrift liegt der FN noch nicht vor

Sie sind Turnierreiter, Züchter, Persönliches Mitglied, Veranstalter, Pferdebesitzer oder Richter mit FN-Personennummer und **Ihre Unterschrift liegt noch nicht bei der FN vor**. In diesem Fall klicken sie den zweiten Button ‚Registrieren‘ auf der entsprechenden Seite an.



The screenshot shows the website interface with a navigation menu on the left containing 'Home', 'Aktuelles', 'Log-In', 'Registrieren', 'Turnierkalender', 'Hilfe', and 'Pferdemarkt'. The main content area features a header for 'NENNUNG ONLINE' and a section for 'Neu Registrieren' with a 'Registrieren' button circled in red. Below this, there are several registration options, with the second one, 'Sie möchten sich erstmalig für die Nutzung von NennungOnline bei der Deutschen Reiterlichen Vereinigung e.V. registrieren?', also having a 'Registrieren' button circled in red.

Jetzt können Sie sich registrieren und Ihre Einverständniserklärung zur Teilnahme am Lastschriftverfahren abgeben, indem Sie Ihren Namen, Adresse, E-Mail-Adresse, Telefonnummer und Unterschrift abgeben. Dies ist wichtig, da über NennungOnline auch online Nenngebühren bezahlt werden müssen und wir hierfür Ihre schriftliche Zustimmung benötigen. **Wichtig!** Wenn Sie noch nicht 18 sind, muss einer Ihrer Erziehungsberechtigten diesen Schritt für Sie vornehmen.



The screenshot shows the registration form with several sections. The 'Turnierteilnehmer unter 18 Jahren' section contains a 'Registrieren' button circled in red. A text box with an arrow points to this button, stating 'wenn unter 18 Jahre, hier anklicken'. Below this, there is a form for personal data with fields for 'Vorname', 'Nachname', 'Straße, Nr.', 'PLZ, Ort', and 'E-Mail'. A red circle highlights the 'Vorname' and 'Nachname' fields.

Wenn Sie das Formular ausgefüllt und unterschrieben haben, drucken Sie es aus und senden es an die **Deutsche Reiterliche Vereinigung (FN), Abt. Turniersport, 48229 Warendorf**. Sobald wir Ihre Daten bei der FN eingegeben haben (Bearbeitungszeit ca. ein bis zwei Wochen), müssen Sie sich noch mal bei www.fn-neon.de Registrieren, wie unter Punkt 2.1 beschrieben.

2.3 Sie wollen WBO Turniere reiten und haben noch keine Personennummer

Hierfür müssen Sie den zweiten Button **„Registrieren“** auf der entsprechenden Seite anklicken.

The screenshot shows the NennungOnline website interface. On the left, a navigation menu includes 'Home', 'Aktuelle Meldungen', 'Log-In', 'Registrieren', 'Turnierkalender', 'Hilfe', and 'Pferdemarkt'. A red arrow points to the 'Registrieren' button. The main content area is titled 'NENNUNG ONLINE' and features a logo for 'R+V Vereinigte Tierversicherung'. Below this, there are three registration options, each with a 'Registrieren' button. The second option, 'Sie möchten sich erstmalig für die Nutzung von NennungOnline bei der Deutschen Reiterlichen Vereinigung e.V. registrieren?', has its 'Registrieren' button circled in red. A 'Hilfe' section is visible on the right side of the page.

Jetzt können Sie sich registrieren und Ihre Einverständniserklärung zur Teilnahme am Lastschriftverfahren abgeben, indem Sie Ihren Namen, Adresse, E-Mail-Adresse, Telefonnummer und Unterschrift abgeben. Dies ist wichtig, da über NennungOnline auch online Nenngebühren bezahlt werden müssen und wir hierfür Ihre schriftliche Zustimmung benötigen. **Wichtig!** Wenn Sie noch nicht 18 sind, muss einer Ihrer Erziehungsberechtigten diesen Schritt für Sie vornehmen.

Registrieren

Registrieren

Sie möchten **NennungOnline** nutzen, aber Ihre Zustimmung (**Willensbetrie**) liegt auch nicht bei der **Deutschen Reiterlichen Vereinigung e.V. (FN)** vor?

Dann klicken Sie dieses Formular bitte an Ihrem Computer aus.

Im Anschluss daran müssen Sie das Formular ausdrucken und unterschreiben **per Post** an die FN senden. Dies ist wichtig, da über **Internet** auch keine rechtsgültige Zustimmung gegeben werden kann und nur hierfür Ihre schriftliche Zustimmung benötigt. **Bitte drücken Sie über die Drucken-Funktionsleiste in Ihrem Browser (Internet Explorer etc.)**

Haben Sie das Formular ausgedruckt, klicken Sie bitte auf den Button **Senden**. Die Daten werden in Vorbereitung der FN bereitgestellt. Die Abwicklung geschieht umgehend bearbeitet werden.

Sie sind unter 18 Jahre? Dann klicken Sie bitte das gesendete **Formular** aus.

Bitte geben Sie Ihre persönlichen Daten ein.

Mein Name * **gesamter Name** (Mittel müssen ausgefüllt werden)

Akademischer Titel:

Vorname: *

Wohnort:

Name: *

Straße, Nr.: *

PLZ, Ort: *

E-Mail: *

Hinweise:
Die Eingabe der E-Mail ist für die Beförderung eines neuen Passworts wichtig!

Deutsche Reiterliche Vereinigung e.V.

Für Personen mit einem **FN-Personalausweis**
Bitte beachten Sie, wenn Sie die **FN-Personalausweise** von Ihrem **Heimdruck** verwenden, müssen Sie die letzte Zahl eingeben.

Ich bin unter 18 Jahre

Ich bin über 18 Jahre

Wenn unter 18 Jahre, hier anklicken

Wenn Sie das Formular ausgefüllt und unterschrieben haben, drucken Sie es aus und senden es an die **Deutsche Reiterliche Vereinigung (FN), Abt. Turniersport, 48229 Warendorf**. Sobald wir Ihre Daten bei der FN eingegeben haben (Bearbeitungszeit ca. ein bis zwei Wochen), müssen Sie sich noch mal bei www.fn-neon.de Registrieren, wie unter Punkt 2.1 beschrieben.

3. Einloggen, Benutzerprofil bearbeiten und Jahresturnierlizenz anfordern

Wenn Sie oben aufgeführte Schritte (entweder 2.1, 2.2 oder 2.3) ausgeführt haben, bekommen Sie Ihre Logindaten (Kennung: Ihre FN-Personennummer und Passwort) per E-Mail zugeschickt. Mit diesen Daten können Sie sich jetzt im System einloggen und Ihr Benutzerprofil bearbeiten.



Wenn Sie eingeloggt sind, können Sie Ihr Benutzerprofil bearbeiten. **Wichtig!** Solange Sie keine Bankverbindung angegeben haben und nicht im Besitz einer aktuellen Jahresturnierlizenz sind, können Sie auch keine Turniere nennen!


Systemuhrzeit: 18:21 Uhr




Sie können online Ihre Jahresturnierlizenz fortschreiben. Dazu müssen Sie nur den Punkt FN-Jahresturnierlizenz unter der Rubrik Benutzerprofil anklicken. Des weiteren können Sie jederzeit Ihre **persönlichen Daten** ändern, **Ihr Passwort** ändern, Ihre **Sportfachlichen Daten** einsehen, Ihre **Bankverbindung** eingeben oder ändern, Ihren **Abo-Status** einsehen oder einen **Vereinswechsel** vornehmen.

Herausgeber: Deutsche Reiterliche Vereinigung (FN), FN-Bereich MuK, 48229 Warendorf - Stand: 7 März 2009. Copyright: Deutsche Reiterliche Vereinigung (FN), Warendorf. Alle Rechte vorbehalten. Der teilweise oder vollständige Abdruck dieses Merkblattes ist nur mit ausdrücklicher Genehmigung der FN erlaubt.





DEUTSCHE
REITERLICHE
VEREINIGUNG



NENNUNG ONLINE

[Kontakt](#) | [Impressum](#) | [Sitemap](#)


Systemuhrzeit: 18:24 Uhr

→ angemeldet als Finkam, Katharina [log-out](#)

- [Home](#)
- [Aktuelles](#)
- [Turnierkalender](#)
- [Turniernennungen](#)
- [Pferdeliste](#)
- [Benutzerprofil](#)
- [Persönliche Daten](#)
- [Passwort ändern](#)
- [Sportfachliche Daten](#)
- [Bankverbindung](#)
- [Abo-Status](#)
- [FN-Jahresturnierlizenz](#)
- [Vereinswechsel](#)
- [Hilfe](#)

ANZEIGE

- [Pferdemarkt](#)



Reiter

Jahresturnierlizenz

Jahresturnierlizenz

Hier können Sie Ihre FN-Jahresturnierlizenz für das nachfolgend aufgeführte Turnierjahr verlängern. Dabei haben Sie die Wahl, ob Sie noch Papier-Nennschecks zugeschickt bekommen möchten oder nicht.

Ihre Jahresturnierlizenz: 2008

Fortschreibung für: 2009

Art der Fortschreibung wählen

Verzicht auf Papier

Wenn Sie auf Papier(-Nennschecks) verzichten, bekommen Sie am Ende des aktuellen Turnierjahres auch keine Wiederantragskarte zugeschickt. Sie können sich allerdings für das dann folgende Jahr hier auch wieder für "mit Papier" entscheiden. Für evtl. Nachnennungen auf dem Turnier können Sie sich aus NennungOnline einen Beleg als Bestätigung für die Meldestelle ausdrucken oder als PDF-Datei herunterladen (z.B. für's Handy/PDA). Nachnennungen vor dem Turnier können ebenfalls über NennungOnline getätigt werden.
Jahresgebühr (inkl. MwSt): 27,87 EUR

Kein Papierverzicht

Sie bekommen ein Nennscheckheft zugeschickt.
Jahresgebühr (inkl. MwSt): 29,80 EUR

Vereinswechsel beantragen

Den Vereinswechsel beantragen Sie in zwei Schritten:

- ▶ **Schritt 1:** Suchen Sie nach dem **Namen oder Ort** des Vereins.
- ▶ **Schritt 2:** Die gefundenen Vereine werden in dem **Auswahlfeld "Verein wählen"** angezeigt. Wählen Sie hier Ihren zukünftigen Verein.

Hilfe

Sie benötigen eine FN-Jahresturnierlizenz, um bei Reitturnieren an Leistungsprüfungen (LPO) teilnehmen zu können.

4. Pferde fortschreiben und hinzufügen

Unter dem Rubrikenpunkt **Pferdeliste** können Sie Ihre persönliche Pferdeliste erstellen und Formulare zum Besitzerwechsel herunterladen. Suchkriterium ist die Identifikationsnummer (ISO-Nr.) des Pferdes. Geben Sie diese in das entsprechende Feld der Suche ein.

Bitte beachten Sie, dass bei der ISO-Nr. auf dem Pferdeaufkleber die letzte Ziffer wegzulassen ist. Wenn Sie den Button **Suchen** betätigen, erhalten Sie folgende Informationen zu dem Pferd:

- ISO-Nr.
- Pferdename
- Pferdebesitzer

Folgende Funktionalitäten stehen Ihnen zur Verfügung:

 = **Details**

Über den Button "Details" erhalten Sie detaillierte Informationen zu einem Pferd.

zur persönlichen Pferdeliste hinzufügen

Über den Button "zur persönlichen Pferdeliste hinzufügen" können Sie das Pferd in Ihre persönliche Pferdeliste aufnehmen.

 = **Löschen**

Sie können über den Button "Löschen" Pferde wieder aus der Pferdeliste entfernen.

 = **Pferd für Nennung aktivieren.**

Bevor Sie ein Pferd nennen können, müssen Sie es aus Sicherheitsgründen durch die Eingabe des Geburtsdatums aktivieren.

 = **Pferd nennen**


Über den Button "Nennen" können Sie dieses Pferd aus der Pferdeliste zu einem Turnier nennen.

 = **Pferd fortschreiben**

Über den Button "Pferd fortschreiben" können Sie ein FN-eingetragenes Turnierpferd, bei dem Sie bei der FN als Besitzer eingetragen sind, fortschreiben.



Kontakt | Impressum | Sitemap



NENNUNG ONLINE

Systemzeit: 18:31 Uhr angemeldet als Finkam, Katharina [log-out](#)


DEUTSCHE REITERLICHE VEREINIGUNG

- Home
- Aktuelles
- Turnierkalender
- Turnieranmeldungen
- Pferdeliste**
- Benutzerprofil
- Hilfe

ANZEIGE

- Pferdemarkt

NENNUNG-ONLINE WIRD PRÄSENTIERT VON:



Pferd Suche

LKZ: ISO-Nr.:

[Formulare zum Bestenwechsel herunterladen](#)

[zur ausführlichen Hilfe](#)

Hilfe

Hier können Sie Ihre persönliche Pferdeliste erstellen. Über die Identifikationsnummer (ISO-Nr.) können Sie ein Pferd suchen und Ihrer Pferdeliste zuweisen.

Bitte beachten Sie, dass bei der ISO-Nr. auf dem Pferdeaufkleber die letzte Ziffer wegzulassen ist.

Bevor Sie ein Pferd nennen können, müssen Sie es durch die Eingabe des Geburtsdatums aktivieren.



[zur ausführlichen Hilfe](#)

Persönliche Pferdeliste

[Pferdeliste aktualisieren](#)

ISO-Nr.	Pferdename	Besitzer	Aktionen

Seite 1 von 1 Treffer 1 bis 1 von 1 [nennen](#)



Wenn Sie Besitzer eines Pferdes sind, können Sie Ihr Pferd noch im Nennprozess fortschreiben und zu Ihrer Pferdeliste hinzufügen. Wenn das Pferd als Turnierpferd eingetragen ist und für das jeweilige Jahr fortgeschrieben ist, können Sie jetzt nennen:

5. Nennen

Wenn Sie eine Nennung über NeOn abgeben möchten, klicken Sie den Button **Turniernennungen** an und gehen Sie dann auf den Button **Nennung erstellen**.

1. Turnier auswählen

Wählen Sie zunächst ein Turnier aus. Über den Button „Turnier auswählen“ gelangen Sie zur Turniersuche. Hier können Sie nach einem entsprechenden Turnier suchen und über den Button "Nennen" eine Nennung für das Turnier vornehmen.

Wenn Sie nun anschließend auf den Button **Turnier auswählen** gehen, werden Sie automatisch zum **Turnierkalender** weitergeleitet. Hier können Sie das entsprechende Turnier auswählen. **Bitte beachten Sie, bitte nur entweder die Postleitzahl oder den Ort angeben!**

- [Home](#)
 - [Aktuelles](#)
 - [Turnierkalender](#)
 - [Turniernennungen](#)
 - [Pferdeliste](#)
 - [Benutzerprofil](#)
 - [Hilfe](#)
- ANZEIGE
- [Pferdemarkt](#)



**Reiter.
Pferde**
in Westfalen

NENNUNG ONLINE WIRD PRÄSENTIERT VON:

R+V Vereinigte Tierversicherung



Turnier Suche

Turnierort

nur Veranstaltungen mit Ergebnissen

Umkreissuche PLZ:

Datum von: bis:

Prüfungsform

Wettbewerb (WB)
Hier können Sie Wettbewerbe der WBO auswählen. Für diese WB benötigen Sie keine Jahresturnierlizenz.

Leistungsprüfung (LP)
Hier können Sie Leistungsprüfungen der LPO auswählen. Für diese LP benötigen Sie eine aktuelle Jahresturnierlizenz.

Prüfungsklassen E A L M S

Schwierigkeitsgrad * ** *** **** *****

Leistungsklassen

Prüfungsart

Landeskommission

<input type="checkbox"/> Baden-Württemberg	<input type="checkbox"/> Bayern
<input type="checkbox"/> Berlin-Brandenburg	<input type="checkbox"/> Bremen
<input type="checkbox"/> Hamburg	<input type="checkbox"/> Hannover
<input type="checkbox"/> Hessen	<input type="checkbox"/> Luxemburg
<input type="checkbox"/> Mecklenburg-Vorpommern	<input type="checkbox"/> Rheinland
<input type="checkbox"/> Rheinland-Pfalz	<input type="checkbox"/> Saarland

Hilfe

Mit Hilfe des Turnierkalenders können Sie nach Turnieren und speziellen Prüfungen suchen. Geben Sie einfach Ihre Suchkriterien ein. Sie erhalten eine Ergebnisliste, auf der Sie sich Details zu einem Turnier ansehen können.

[zur ausführlichen Hilfe](#)

Wenn Sie eine Turniersuche gestartet haben, werden Ihnen die Ergebnisse folgendermaßen angezeigt:


Systemzeit: 19:01 Uhr | angemeldet als **MuKart, Kautzma**

- Home
- Aktuelles
- Turnierkalender
- Turniernennungen
- Pferdeliste
- Benutzerprofil
- Hilfe

ANZEIGE

- Pferdemarkt

NENNUNG ONLINE WIRD PRÄSENTIERT VON:



Turnier Suche

Ort:


Datum: von: bis:

Prüfungsart:

Hilfe

Mit Hilfe des Turnierkalenders können Sie nach Turnieren und speziellen Prüfungen suchen. Geben Sie einfach Ihre Suchkriterien ein. Sie erhalten eine Ergebnisliste, auf der Sie sich Details zu einem Turnier ansehen können.

[zur ausführlichen Hilfe](#)



Turniere

Datum	Ort	LK	Nennschluss	Aktionen
16.04.2015	FN-Testveranstaltung	Westfalen	15.03.2015 23:59 Uhr	
16.04.2015	FN-Testveranstaltung Nachnennung	Westfalen	14.04.2015 23:59 Uhr	
31.05.2009	Münster-Reitanlage Bötling	Westfalen	04.05.2009 18:00 Uhr	
31.05.2009	Altenberge-Hansell	Westfalen	04.05.2009 18:00 Uhr	
31.05.2009	Hamm-Pelkum	Westfalen	04.05.2009 18:00 Uhr	
30.05.2009	Heek-Nienborg	Westfalen	04.05.2009 18:00 Uhr	
30.05.2009	Siegen-Eiserfeld	Westfalen	04.05.2009 18:00 Uhr	
30.05.2009	Hasslinghausen	Westfalen	04.05.2009 18:00 Uhr	
30.05.2009	Alt-Bürener-Land/Gut Wulfstal	Westfalen	04.05.2009 18:00 Uhr	
30.05.2009	Borken	Westfalen	04.05.2009 18:00 Uhr	
30.05.2009	Kirchhellen, Klein-u.Großpferde	Westfalen	04.05.2009 18:00 Uhr	
30.05.2009	Paderborn	Westfalen	04.05.2009 18:00 Uhr	
30.05.2009	Seppenrade	Westfalen	05.05.2009 18:00 Uhr	
30.05.2009	Münster-Amelsbüren	Westfalen	04.05.2009 18:00 Uhr	
30.05.2009	Wadersloh	Westfalen	04.05.2009 18:00 Uhr	

blättern | Seite 1 von 50 | Treffer 1 bis 15 von 747

[nach oben](#)

© DEUTSCHE REITERLICHE VEREINIGUNG 1996 - 2009

Nun können Sie das gewünschte Turnier auswählen und den Nennprozess beginnen:

2. Startplätze auswählen

Unterhalb des ausgewählten Turniers werden automatisch die einzelnen Prüfungen zu dem Turnier angezeigt. Hinter diesen befinden sich Auswahlfelder, über die Sie Startplätze zu einer Prüfung auswählen können. Mit einem Klick in das entsprechende Kästchen können Sie eine Auswahl vornehmen. Es muss mindestens zu einer Prüfung eine Auswahl erfolgen. Wurde eine Prüfung in diesem Turnier abgesagt, so kann diese nicht genannt und die Kästchen nicht aktiviert werden.



Prüfungen

Datum	Prüfung	Startplätze
09.10.2004	2. Springprfg.Kl.S m.St.**	<input type="radio"/> 0 <input checked="" type="radio"/> 1 <input type="radio"/> 2 <input type="radio"/> 3
09.10.2004	3. Zwei-Phasen-Springprfg.Kl.S*	<input type="radio"/> 0 <input type="radio"/> 1 <input checked="" type="radio"/> 2 <input type="radio"/> 3
10.10.2004	5. Punktespringprüfung Kl.S*	<input type="radio"/> 0 <input checked="" type="radio"/> 1 <input type="radio"/> 2 <input type="radio"/> 3

Prüfung hinzufügen

Prüfung hinzufügen

- Prüfung hinzufügen
- 4. Springprüfung Kl.S*
- 6. Zwei-Phasen-Springprfg. Kl.M
- 7. Springprüfung Kl.M
- 8. Springpferdeprüfung Kl.M
- 10. Springpferdeprüfung Kl.L
- 11. Springpferdeprüfung Kl.A
- 12. Zwei-Phasen-Springprfg.Kl.M
- 14. Springprfg.Kl.M m.St.

Über den Button **Weiter** gelangen Sie zum nächsten Schritt

3. Pferde auswählen

Über den Button **Auswahl aus Pferdeliste** gelangen Sie zu Ihrer persönlichen Pferdeliste. Wählen Sie ein Pferd aus und aktivieren Sie den Button **Pferd nennen**. Ist das Pferd noch nicht zum Nennen freigegeben, müssen Sie es aus Sicherheitsgründen durch die Eingabe des Geburtsdatums aktivieren.

Nicht registriertes Pferd

Wenn Ihr Pferd für die aktuelle Saison nicht fortgeschrieben ist, bzw. nicht als Turnierpferd eingetragen worden ist (nicht registriert), können Sie nicht an Turnieren teilnehmen, die nur LPO-Prüfungen beinhalten. Allerdings können Sie Ihr nicht registriertes Pferd für WBO-Turniere und Turniere mit gemischten Prüfungen (WBO und LPO) nennen.

Klicken sie auf den Link **Nicht registriertes Pferd**, es öffnet sich eine Eingabemaske.

Folgende Angaben sind erforderlich:

- Name
- Geburtsjahr
- Geschlecht
- Farbe
- Name und Wohnort des Besitzers

Startet das Pferd auf dem Turnier noch mit einem anderen Turnier-Teilnehmer, sind weitere Angaben zu diesem erforderlich:

- Name, Vorname
- Geburtsjahr

- Leistungsklasse
- Starts in Leistungsprüfungen

Das eingegebene Pferd steht nur für diese Nennung zur Verfügung. Möchten Sie dieses Pferd zu einem späteren Zeitpunkt nennen, müssen Sie es erneut eingeben.

4. Vorschau

Im Rahmen einer Vorschau erhalten Sie nun einen Überblick über die von Ihnen getätigten Eingaben. Es werden Ihnen die entsprechenden Gebühren angezeigt. Diese errechnen sich aus den in der Ausschreibung genannten Gebühren. Sie können hier noch einmal Ihre Eingaben überprüfen. Wenn Sie Änderungen vornehmen wollen, aktivieren Sie den Button **zurück** und suchen Sie den entsprechenden Schritt, in dem Sie ändern wollen. Nehmen Sie die Änderung vor und klicken Sie sich wieder in den letzten Schritt zurück.

5. Nennung speichern

Bevor Sie die Nennung speichern können, müssen Sie eine gültige Bankverbindung auswählen. Wenn sie keine Bankverbindung auswählen, können Sie keine Nennung vornehmen. Es sei denn der Turnierverwalter hat ausdrücklich die Zahlungsart **bei der Veranstaltung** (also später vor Ort) freigegeben. Hat der Verwalter sich entschieden, keine Nennungen mit der Zahlungsart **bei der Veranstaltung** zuzulassen, ist diese Option ausgeblendet.

Die Nennung wird nun im Status **Vorgemerkt** auf dem Nennkonto angezeigt. Von dort aus muss diese noch abgeschickt werden.

6. Aktionen zur Bearbeitung der Nennung

Zur Bearbeitung Ihrer Turniernennungen stehen Ihnen verschiedene Aktionen zur Verfügung:



= Bearbeiten

Über diesen Button können Sie eine bestehende Nennung im Status "Vorgemerkt" aufrufen und bearbeiten. Nennungen im Status "Abgeschickt" können nur bis Nennschluss bearbeitet werden. Die Nennung erhält den Status "Vorgemerkt" und muss von Ihnen erneut abgeschickt werden.



= Abschicken

Eine neue Nennung wird zunächst im Status "Vorgemerkt" im Nennkonto angezeigt. Um für ein Turnier zu nennen, müssen Sie die Nennung abschicken. Erst jetzt sieht der Turnierverwalter die Nennung in seiner Nennungsübersicht für das entsprechende Turnier und kann diese akzeptieren oder ablehnen.



= Löschen

Über den Button "Löschen" können Sie Ihr Nennkonto aufräumen, d.h. Sie können "Akzeptierte", "Verfallene", "Abgelehnte" oder "Vorgemerkte" Nennungen löschen.

7. Status einer Nennung

Ihre Nennungen können sich in verschiedenen Zuständen befinden:

Herausgeber: Deutsche Reiterliche Vereinigung (FN), FN-Bereich MuK, 48229 Warendorf - Stand: 15 März 2009. Copyright: Deutsche Reiterliche Vereinigung (FN), Warendorf. Alle Rechte vorbehalten. Der teilweise oder vollständige Abdruck dieses Merkblattes ist nur mit ausdrücklicher Genehmigung der FN erlaubt.

 = Vorgemerkt

In diesem Status befinden sich Ihre neuen Nennungen, nach dem Sie diese gespeichert haben. Die Nennung kann später geändert, gelöscht oder abgeschickt werden.

 = Abgeschickt

Nennungen im Status "Vorgemerkt" können von Ihnen abgeschickt werden und wechseln dadurch in den Status "Abgeschickt".

 = Verfallen

Einen Tag nach Nennungsschluss für ein Turnier wechseln vorgemerkte Nennungen automatisch in den Status "Verfallen".

 = Akzeptiert

Der Turnierverwalter hat die von Ihnen abgeschickte Nennung akzeptiert. Sie erhalten automatisch eine E-Mail, dass die Nennung für das Turnier vom Turnierverwalter akzeptiert wurde.

 = Abgelehnt

Der Turnierverwalter hat die von Ihnen abgeschickte Nennung abgelehnt. Er hat bis zwei Tage nach Nennungsschluss die Möglichkeit, Ihre abgeschickte Nennung aus verschiedenen Gründen abzulehnen. Sie erhalten automatisch eine E-Mail, dass die Nennung für das Turnier vom Turnierverwalter abgelehnt wurde. Sie können die Nennung dann nicht mehr bearbeiten.

 = Storniert

Wenn Sie eine Nennung stornieren wollen, wenden Sie sich bitte an den Veranstalter des Turniers.

6. Turnierkalender

Den Turnierkalender erreichen Sie über die linke Rubrikenleiste, von hier aus können Sie, auch wenn Sie nicht eingeloggt sind, sämtlich Turniere bundesweit einsehen!

7. Abo-Status

Nur wenn Sie Abonnent einer Landesverbandszeitschrift sind, können Sie Details der Ausschreibung einsehen.